



# Εκφώνηση Αρχείων

## DOC:

Οδηγίες για την χρήση του Προηγμένου  
Προγράμματος Ανάγνωσης στο Word 365  
και 2019

1η έκδοση

2021

**Σειρά εγχειριδίων:**

Παραγωγή προσβάσιμων ηλεκτρονικών μορφότυπων  
για την ψηφιακή βιβλιοθήκη της AMELib

Παραγωγή προσβάσιμων ηλεκτρονικών μορφότυπων: Προηγμένο Πρόγραμμα  
Ανάγνωσης στο Word 365 και 2019 (πρώτη έκδοση)

Σύνταξη & επιμέλεια:

Ελπινίκη Κουρή

Δομή Συμβουλευτικής και Προσβασιμότητας Δημοκριτείου Πανεπιστημίου Θράκης

copyright © Σ.Ε.Α.Β. (AMELib)



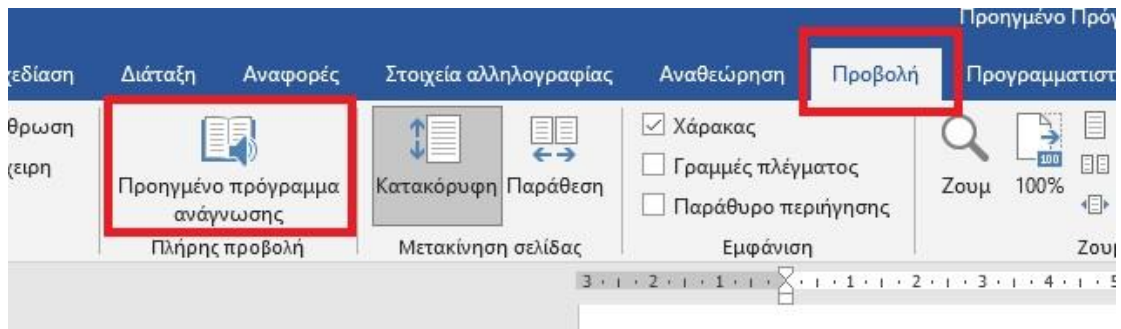
Αυτή η εργασία χορηγείται με άδεια Creative Commons

[Αναφορά Δημιουργού-Μη Εμπορική Χρήση-Όχι Παράγωγα Έργα 4.0 Διεθνές](http://creativecommons.org/licenses/by-nc-nd/4.0/)

URL: <http://creativecommons.org/licenses/by-nc-nd/4.0/>

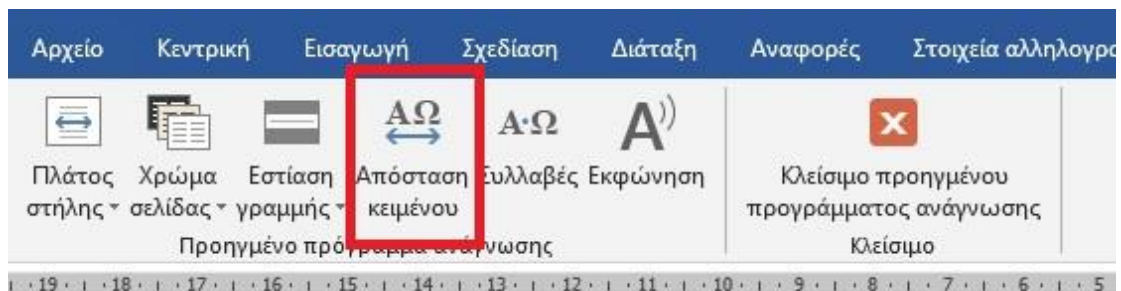
## Προηγμένο Πρόγραμμα Ανάγνωσης στο Word 365.

Για να χρησιμοποιήσουμε το Προηγμένο Πρόγραμμα Ανάγνωσης μεταβαίνουμε στην καρτέλα **Προβολή** και στην συνέχεια **Προηγμένο Πρόγραμμα Ανάγνωσης**.

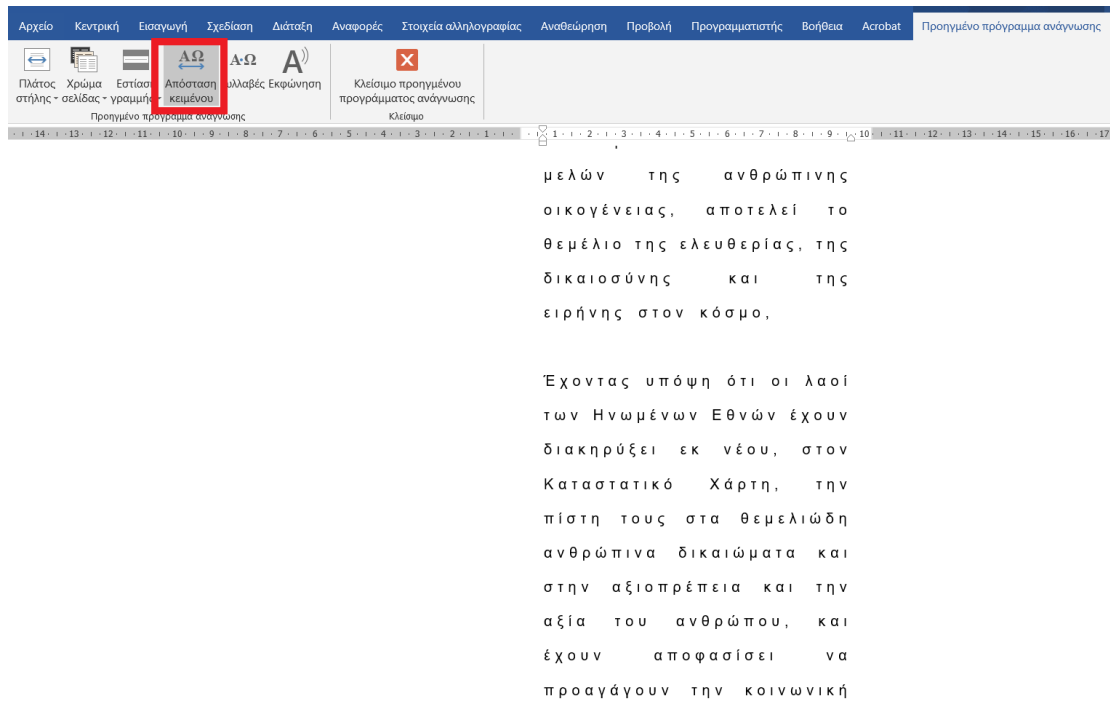


Θα ανοίξει μία καινούρια καρτέλα από την οποία μπορούμε να κάνετε τις παρακάτω επιλογές:

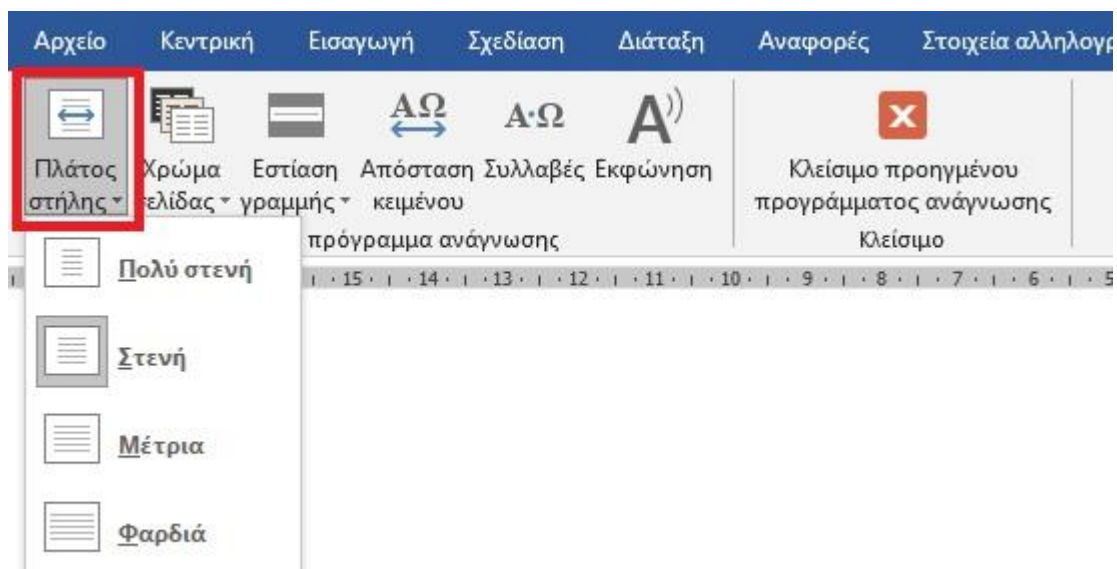
1. Η επιλογή **Απόσταση κειμένου** αυξάνει την απόσταση μεταξύ των λέξεων, των χαρακτήρων και των γραμμών.



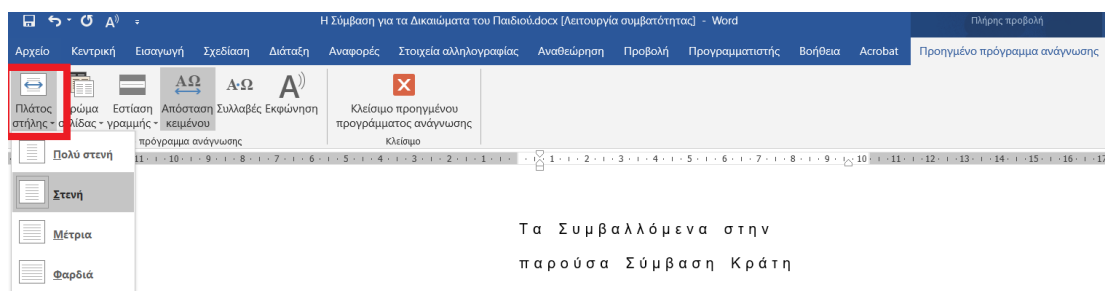
## Παραγωγή προσβάσιμων ηλεκτρονικών μορφότυπων: Προηγμένο Πρόγραμμα Ανάγνωσης στο Word 365 και 2019 (πρώτη έκδοση)



2. Η επιλογή **Πλάτος στήλης** αλλάζει το μήκος της γραμμής για να βελτιωθεί η εστίαση και η κατανόηση. Προσφέρονται τρεις επιλογές: **Στενή, Μέτρια** και **Φαρδιά**.

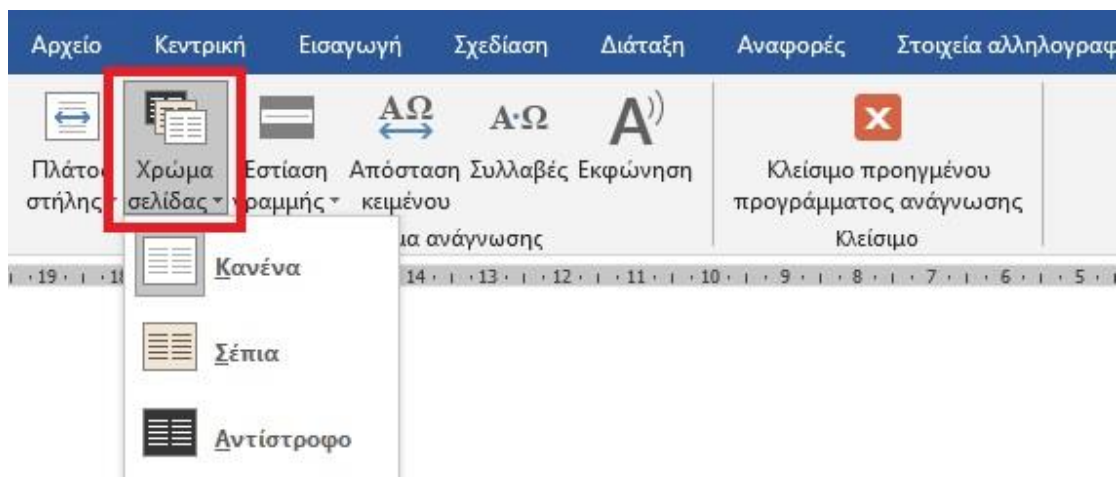


## Παραγωγή προσβάσιμων ηλεκτρονικών μορφότυπων: Προηγμένο Πρόγραμμα Ανάγνωσης στο Word 365 και 2019 (πρώτη έκδοση)

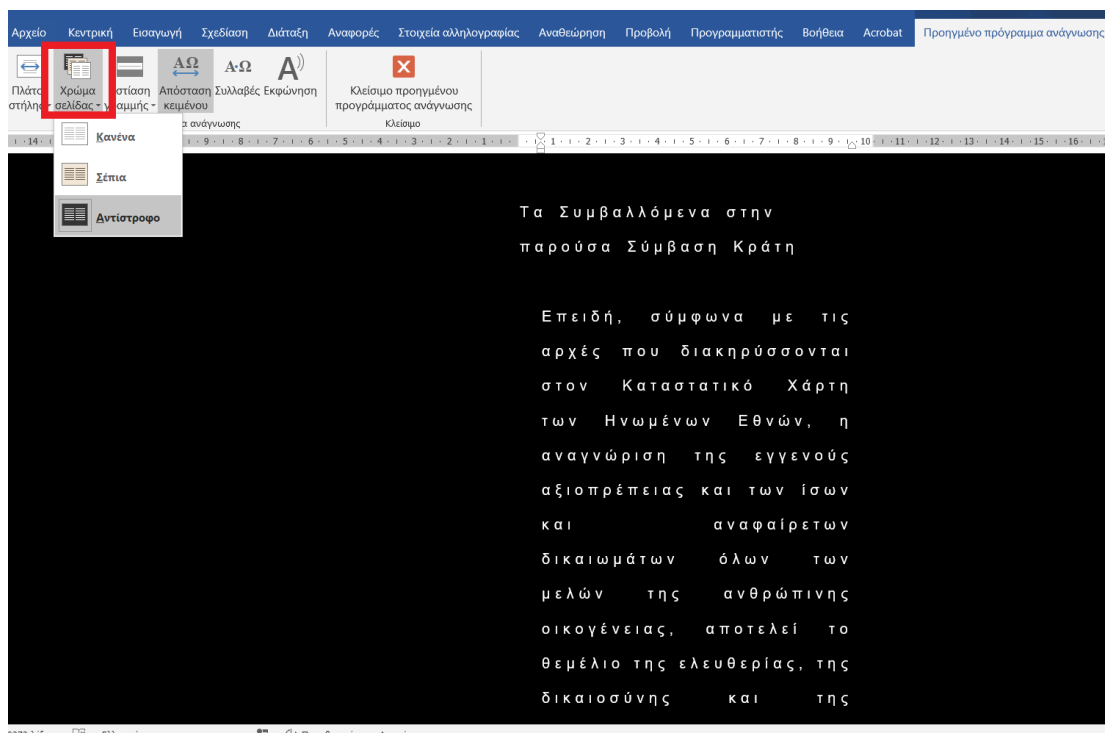


Επειδή, σύμφωνα με τις  
αρχές που διακηρύσσονται  
στον Καταστατικό Χάρτη  
των Ηνωμένων Εθνών, η  
αναγνώριση της εγγενούς  
αξιοπρέπειας και των ίσων  
και αναφαίρετων  
δικαιωμάτων όλων των  
μελών της ανθρωπίνης  
οικογένειας, αποτελεί το  
θεμέλιο της ελευθερίας, της  
δικαιοσύνης και της

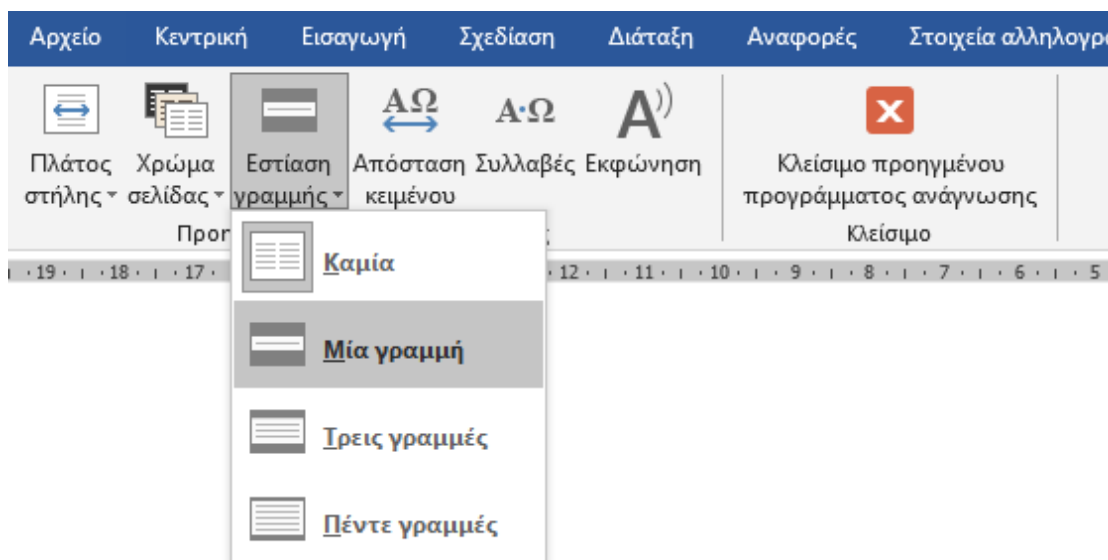
3. Η επιλογή **Χρώμα Σελίδας** μετατρέπει το κείμενο σε αντίστροφα χρώματα ή σε σέπια.



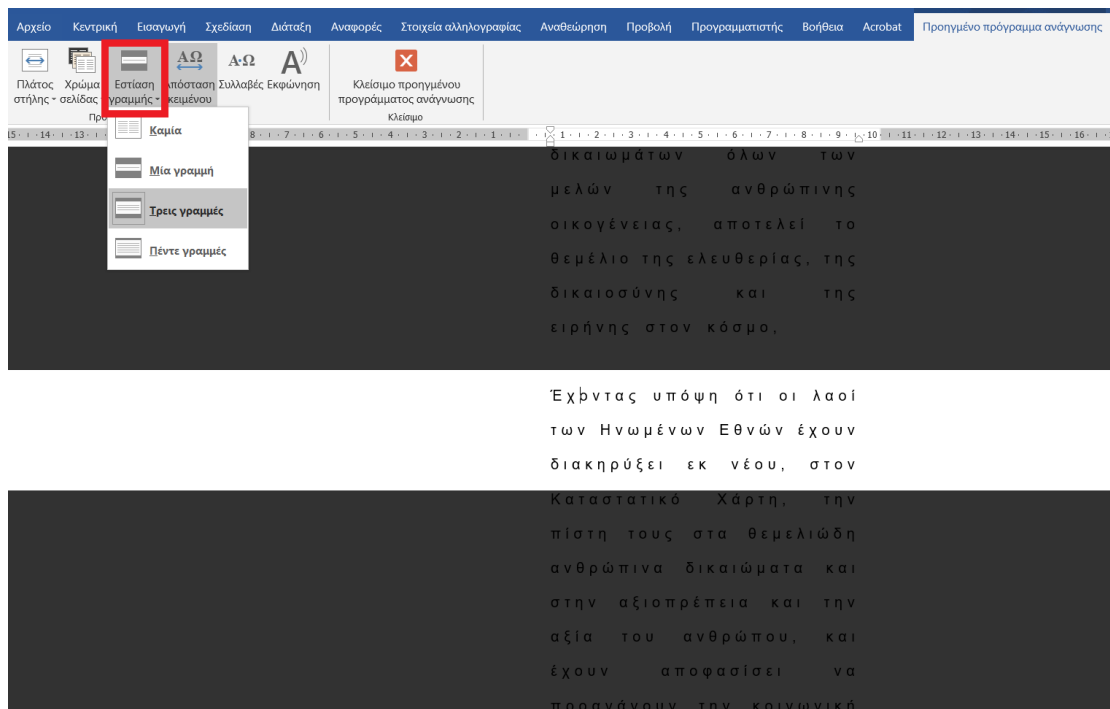
## Παραγωγή προσβάσιμων ηλεκτρονικών μορφότυπων: Προηγμένο Πρόγραμμα Ανάγνωσης στο Word 365 και 2019 (πρώτη έκδοση)



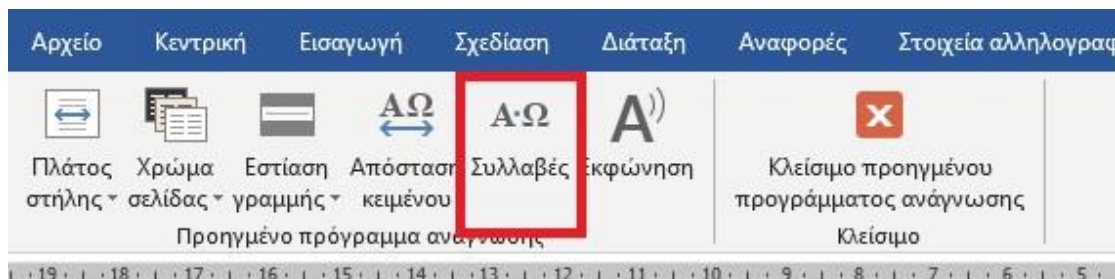
4. Η επιλογή **Εστίαση Γραμμής** δίνει την δυνατότητα μετακίνησης μέσα σε ένα έγγραφο κατά γραμμές. Μπορούμε να προσαρμόσουμε την εστίαση ώστε να τονίζονται **μία, τρεις ή πέντε** γραμμές κάθε φορά.



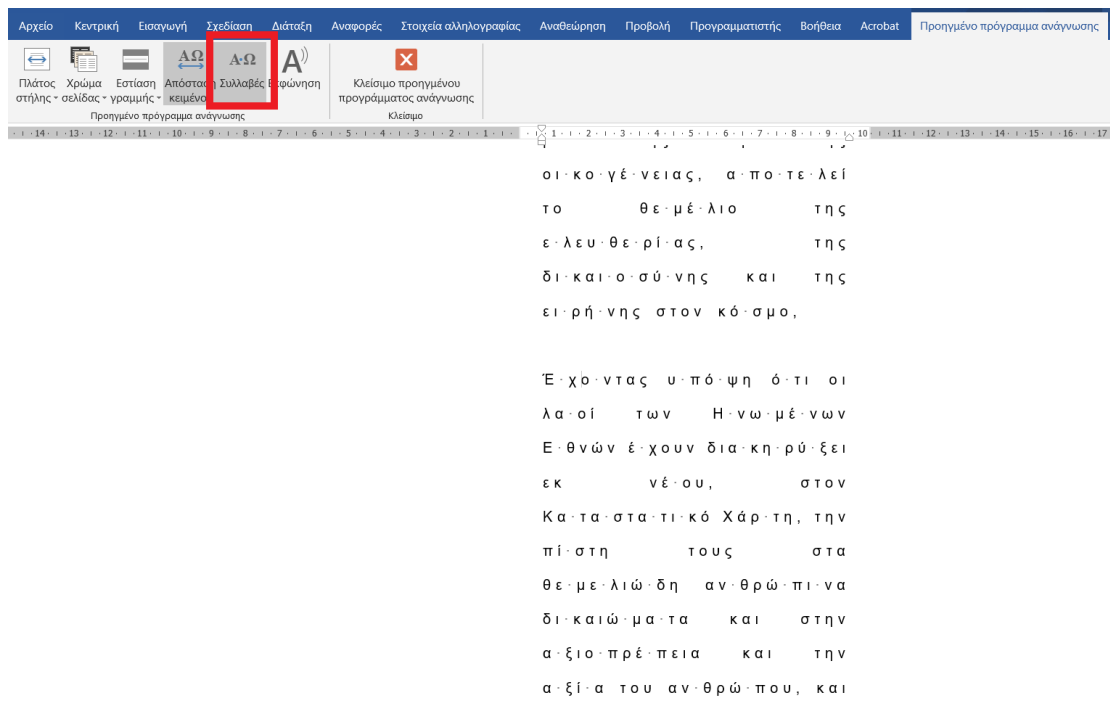
## Παραγωγή προσβάσιμων ηλεκτρονικών μορφότυπων: Προηγμένο Πρόγραμμα Ανάγνωσης στο Word 365 και 2019 (πρώτη έκδοση)



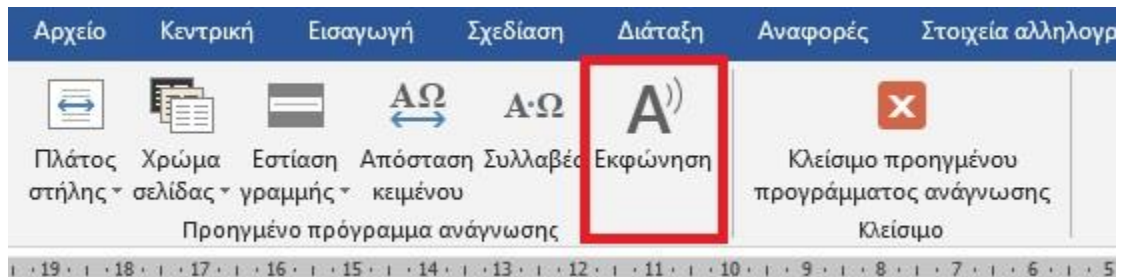
5. Η επιλογή **Συλλαβές** διαχωρίζει τις συλλαβές, για τη βελτίωση της αναγνώρισης λέξεων και της προφοράς.



## Παραγωγή προσβάσιμων ηλεκτρονικών μορφότυπων: Προηγμένο Πρόγραμμα Ανάγνωσης στο Word 365 και 2019 (πρώτη έκδοση)



6. Η επιλογή **Εκφώνηση** επιτρέπει να ακούμε το έγγραφό, ενώ επισημαίνεται κάθε λέξη..



Δεξιά εμφανίζεται το μενού ελέγχου αναπαραγωγής, για έναρξη ή για παύση της ανάγνωσης, αλλαγή της ταχύτητας της ανάγνωσης και εναλλαγή μεταξύ φωνών ανάγνωσης



## Παραγωγή προσβάσιμων ηλεκτρονικών μορφότυπων: Προηγμένο Πρόγραμμα Ανάγνωσης στο Word 365 και 2019 (πρώτη έκδοση)



7. Για να τερματίσουμε την λειτουργία του Προηγμένου προγράμματος ανάγνωσης, πατάμε στο **Κλείσιμο προηγμένου προγράμματος ανάγνωσης**

